



**fadu**  
portugal  
university sports

# portal FADU guia de utilização

agentes

## 1. apresentação

O presente documento tem como objetivo orientar o registo de agentes desportivos no Portal da Federação Académica do Desporto Universitário (FADU). Com este documento pretendemos esclarecer as dúvidas mais frequentes e os passos a realizar de forma a obter um registo e um perfil válidos.

Este registo é útil para qualquer pessoa que exerça ou pretenda exercer funções no âmbito do Desporto no Ensino Superior, seja como atleta, treinador, dirigente, árbitro, médico, membro de um comité organizador de uma prova, ou qualquer outra função.

Em caso de dúvida, contacte:

email. [desportivo@fadu.pt](mailto:desportivo@fadu.pt)  
telf. (+351) 217 818 160

## 2. portal FADU

O acesso ao Portal FADU, é feito através do endereço de internet <http://portalfadu.pt/>

Assim, para criar um registo no Portal FADU deverá clicar em "Registar".

Caso já tenha uma conta criada, pode aceder ao seu perfil através do email e password com que fez o registo, clicando em "Entrar".



Para consultar os eventos desportivos disponíveis, clique em "Eventos desportivos"

## 2.1 criar um novo registo

1. Nome completo
2. Nome de utilizador
3. Preencher e-mail de registo

Este email deve ser utilizado apenas pelo agente a registar, pelo que **não deve ser identificativo de um cargo**

### Exemplos

desportivo@aeesaotv.pt



maria.silva@gmail.com



4. Data de nascimento
5. Selecionar género
6. Nacionalidade
7. Nº Documento identificação (p.e. BI/CC, passaporte, Autorização de residência)
8. NIF
9. Estudante (S/N)  
Se sim - ou que tenha concluído o curso no ultimo ano civil, seleccionar IES ou Unidade Curricular Orgânica e Curso
10. Escolher palavra-chave  
Mínimo de 6 caracteres
11. Introduzir caracteres de segurança
12. Criar registo

Está criada a conta de acesso ao portal FADU.

Deve agora **efectuar login** e completar o registo para poder participar em competições.

## Criar Novo Registo

### Inscriva-se no mundo do desporto universitário

Crie o seu registo. Para participar no desporto formal deve completar o seu perfil após criar o registo.

Nome Completo

Nome de Utilizador / Nickname

email

Data de Nascimento (clique aqui)

Masculino  Feminino

Nacionalidade

Escolha a nacionalidade primeiro


Escolha a nacionalidade primeiro

Estudante do Ensino Superior?

Sim  Não

.....

Por questões de segurança reintroduza os caracteres apresentados na imagem:



Código da imagem

**Criar registo**

Já tem conta?

Autenticar

## 2.2 completar registo de agente formal (competição)

Depois de efetuar login deve:

1. Clicar em editar perfil (no final da página)

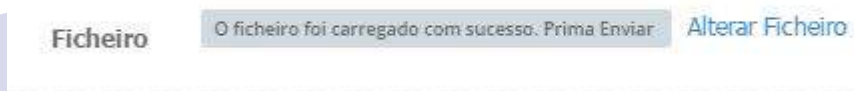
2. Adicionar documentos

- Clicar em Gerir Documentos

- Selecionar Tipo de Documento

- Preencher dados adicionais (se solicitados)

- Escolher ficheiro  
(aguardar entre 2 a 3 segundos até surgir a mensagem)




- Clicar em enviar

- Se tiver concluído a introdução de documentos e dados (incluindo foto) actualizados clique em Sim. Caso tenha mais documentos para inserir ou dados para atualizar, clique em Não e prossiga a introdução de documentos

- Clique em voltar ao perfil (topo esquerdo) para continuar a edição do perfil

3. Foto

- Para adicionar uma foto (Clicar imagem)



## Carregar Imagem de Perfil:

Escolha um ficheiro e depois carregue em enviar.  
(Tamanho máximo 3Mb - jpg ou png em 700x700)

**A fotografia deve ser tipo passe para que seja aprovada.**

Escolher ficheiro Nenhum fiche... selecionado

Enviar

Recortar/Rodar Imagem Atual

- Uma fotografia tipo passe semelhante às utilizadas em documentos oficiais tamanho limite de 3MB e dimensões mínimas de 700x700 no formato **JPG ou PNG**.

Clicar em:

- Escolher ficheiro, seguido de Enviar
- Recortar foto de acordo com o exemplo
- Continuar



✓ Foto tipo passe



✗ Foto de lado




✗ Boné, Gorro ou outros acessórios



✗ Com fundo



✗ Corpo inteiro



✗ Óculos de sol ou outros acessórios

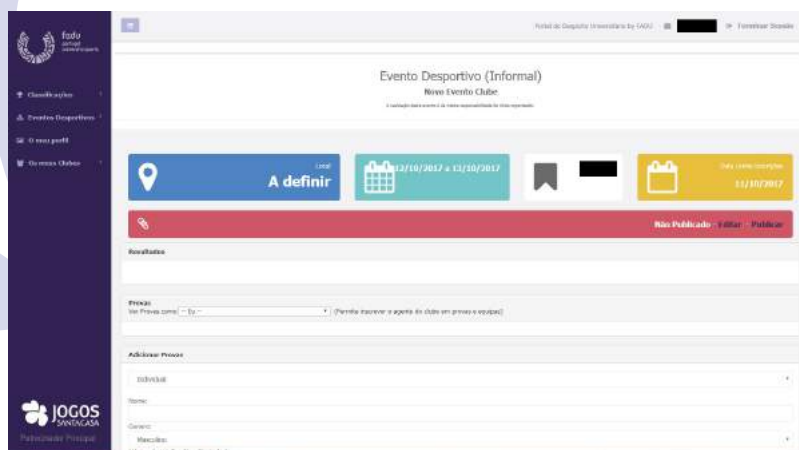


### 2.3.1 inscrição em atividades informais

Para participar num evento informal, um agente, tem que estar registado e associado a esse clube.

A lista de eventos do clube pode ser acedido através da página de eventos informais do meu clube

Selecione o evento ao qual pretende inscrever-se



Localize a prova em que se pretende inscrever, da lista apresentada.

Se for uma prova individual, clique em individual para efetuar a sua inscrição

Se for uma prova coletiva, poderá inscrever a sua equipa, ficando responsável por inscrever os atletas que integram a mesma. Os atletas a inscrever terão que estar registados no portal e associados ao clube que organiza o evento.

Poderá a sua equipa já estar inscrita, se assim tiver sido definido pelo organizador.



Para inscrever atletas na sua equipa basta pesquisar, seleccionar e adicionar.



**fadu**  
portugal  
university sports

[www.fadu.pt](http://www.fadu.pt)  
[fadu@fadu.pt](mailto:fadu@fadu.pt)